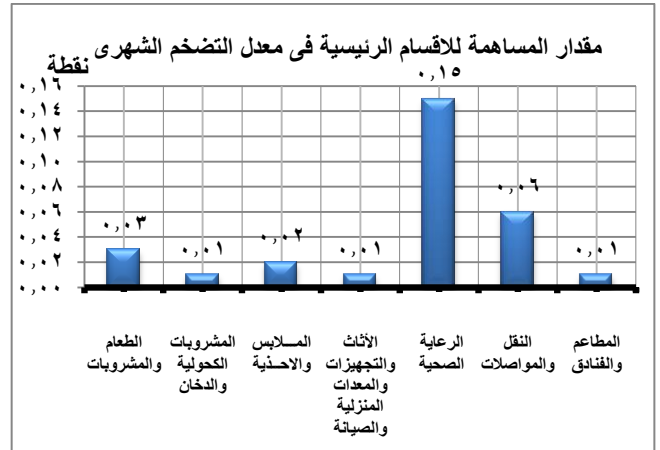




ارتفاع معدل التضخم الشهري (٠,٣%) شهر مايو ٢٠١٨

- بلغ الرقم القياسى العام لأسعار المستهلكين لإجمالى الجمهورية (٢٧٤,٧) نقطة لشهر مايو ٢٠١٨ مسجلاً ارتفاعاً قدره (٠,٣%) عن شهر إبريل ٢٠١٨.
- وترجع أسباب هذا الارتفاع إلى ارتفاع أسعار مجموعة الحبوب والخبز بنسبة (٧,٩%) ،مجموعة اللحوم والدواجن بنسبة (٢,٤%) ،مجموعة الفاكهة بنسبة (١,٩%) ، مجموعة الألبان والجبن والبيض بنسبة (٠,٥%) ، مجموعة الزيوت والدهون بنسبة (٠,٧%) ، مجموعة البن والشاي والكاكاو بنسبة (٠,٧%) ، مجموعة الملابس والأحذية بنسبة (٠,٤%) ، مجموعة الأثاث والتجهيزات المنزلية بنسبة (٠,٤%) ، مجموعة الرعاية الصحية بنسبة (٣,٢%) ، مجموعة النقل والمواصلات بنسبة (١,٧%) ، مجموعة المطاعم والفنادق بنسبة (٠,٣%)... هذا بالرغم من انخفاض أسعار مجموعة الخضروات بنسبة (-٧,٣%) ، مجموعة الأسماك والمأكولات البحرية بنسبة (-١,١%).
- بلغ معدل التضخم السنوى (١١,٥%) لشهر مايو ٢٠١٨ مقابل (٣٠,٩%) لنفس الشهر من العام السابق.

أولاً: التغير الشهري (شهر مايو ٢٠١٨ مقارنة بشهر إبريل ٢٠١٨):



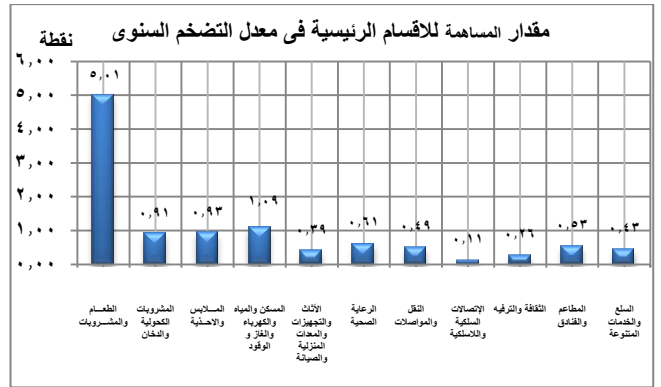
- ١- **سجل قسم الطعام والمشروبات** ارتفاعاً قدره (٠,١%) ليساهم بمقدار (٠,٣%) فى معدل التغير الشهري وتأتى التغيرات نتيجة للآتى:

- ارتفاع مجموعة الحبوب والخبز بنسبة (٧,٩%) لتساهم بمقدار (٠,٦٥%) فى معدل التغير الشهري بسبب ارتفاع أسعار مجموعة الأرز بنسبة (١٥,٧%) ، ومجموعة منتجات مخابز جافة بنسبة (0,2%).
- ارتفاع مجموعة اللحوم والدواجن بنسبة (٢,٤%) لتساهم بمقدار (٠,٣٤%) فى معدل التغير الشهري بسبب ارتفاع أسعار مجموعة الدواجن بنسبة (٥,٤%) ، مجموعة اللحوم والطازجة والمجمدة بنسبة (٠,٧%).
- ارتفاع مجموعة الفاكهة بنسبة (١,٩%) لتساهم بمقدار (٠,٠٦%) فى معدل التغير الشهري بسبب ارتفاع أسعار مجموعة الموالح بنسبة (١,٢%).
- ارتفاع مجموعة الألبان والجبن والبيض بنسبة (٠,٥%) لتساهم بمقدار (٠,٠٣%) فى معدل التغير الشهري بسبب ارتفاع أسعار مجموعة الجبن بنسبة (٠,٢%) ، مجموعة اللبن الطيب كامل الدسم بنسبة (١,٣%)... هذا بالرغم من انخفاض أسعار مجموعة البيض بنسبة (-٠,٢%).
- ارتفاع مجموعة الزيوت والدهون بنسبة (٠,٧%) لتساهم بمقدار (٠,٠٢%) فى معدل التغير الشهري بسبب ارتفاع أسعار مجموعة الزيت والسمن البلدى بنسبة (١,٥%) ، ومجموعة المسلى الصناعى بنسبة (٠,٤%) ، مجموعة زيت الزيتون بنسبة (٠,٤%).

- ارتفاع مجموعة البن والشاي والكاكاو بنسبة (٠,٧%) لتساهم بمقدار (٠,٠١%) فى معدل التغير الشهري بسبب ارتفاع أسعار مجموعة الشاي بنسبة (٠,٧%) ، مجموعة البن بنسبة (٠,٧%).
- انخفاض مجموعة الأسماك والمأكولات البحرية بنسبة (-١,١%) لتساهم بمقدار (٠,٠٣%) فى معدل التغير الشهري بسبب انخفاض أسعار مجموعة الأسماك الطازجة والمجمدة بنسبة (-١,٢%) ، مجموعة المأكولات البحرية بنسبة (-١,٥%).
- انخفاض مجموعة الخضروات بنسبة (-٧,٣%) لتساهم بمقدار (-٠,٩٤%) فى معدل التغير الشهري بسبب انخفاض أسعار الطماطم بنسبة (-٢٤,١%) ، الفلفل الرومى البلدى بنسبة (-٢٢,٦%).

- ٢- **سجل قسم المشروبات الكحولية والدخان والمكيفات** ارتفاعاً قدره (٠,٢%) ليساهم بمقدار (٠,٠١%) فى معدل التغير الشهري بسبب ارتفاع أسعار مجموعة المشروبات الكحولية بنسبة (٠,٣%) ، والسجائر بنسبة (٠,٢%).
- ٣- **سجل قسم الملابس والأحذية** ارتفاعاً قدره (٠,٤%) ليساهم بمقدار (٠,٠٢%) فى معدل التغير الشهري بسبب ارتفاع أسعار مجموعة الملابس الجاهزة بنسبة (٠,٣%) ، مجموعة الأحذية بنسبة (٠,٥%).
- ٤- **سجل قسم الأثاث والتجهيزات والمعدات المنزلية والصيانة** ارتفاعاً قدره (٠,٤%) ليساهم بمقدار (٠,٠١%) فى معدل التغير الشهري بسبب ارتفاع أسعار مجموعة الأجهزة المنزلية بنسبة (٠,١%) ، ومجموعة السلع والخدمات الإعتيادية المستخدمة فى صيانة المنزل بنسبة (٠,٤%) ، مجموعة الاثاث والتجهيزات والسجاد بنسبة (٠,٥%) ، مجموعة الأدوات الزجاجية وأدوات المائدة والأدوات المنزلية بنسبة (٠,٧%).
- ٥- **سجل قسم الرعاية الصحية** ارتفاعاً قدره (٣,٢%) ليساهم بمقدار (٠,١٥%) فى معدل التغير الشهري بسبب ارتفاع أسعار مجموعة المنتجات والأجهزة والمعدات الطبية بنسبة (٥,٦%) ، مجموعة خدمات مرضى العيادات الخارجية بنسبة (٠,٢%) ، ومجموعة خدمات المستشفيات بنسبة (٠,٢%).
- ٦- **سجل قسم النقل والمواصلات** ارتفاعاً قدره (١,٧%) ليساهم بمقدار (٠,٠٦%) فى معدل التغير الشهري بسبب ارتفاع أسعار مجموعة شراء المركبات بنسبة (٠,٩%) ، مجموعة خدمات النقل بنسبة (٢,٧%).
- ٧- **سجل قسم المطاعم والفنادق** ارتفاعاً قدره (٠,٣%) ليساهم بمقدار (٠,٠١%) فى معدل التغير الشهري بسبب ارتفاع أسعار مجموعة الوجبات الجاهزة بنسبة (٠,٣%).

ثانياً: التغير السنوي (شهر مايو ٢٠١٨ مقارنة بشهر مايو ٢٠١٧):



١- سجل قسم الطعام والمشروبات ارتفاعاً قدره (٨,٨%) ليساهم

بمقدار (٥,٠١) في معدل التغير السنوي وتأتى التغيرات نتيجة للآتي:

- ارتفاع مجموعة الخضروات بنسبة (٣,١%) لتساهم بمقدار (٠,٤٣) في معدل التغير السنوي بسبب ارتفاع أسعار البطاطس بنسبة (٢٥,٥%)، البصل بنسبة (١,٢%)، ومجموعة الخضروات الجافة بنسبة (١,٤%).
- ارتفاع مجموعة الألبان والجبن والبيض بنسبة (٢٠,٣%) لتساهم بمقدار (١,٣٠) في معدل التغير السنوي بسبب ارتفاع أسعار مجموعة اللبن الحليب كامل الدسم بنسبة (٢٩,٢%)، مجموعة الجبن بنسبة (٢٠,٢%)، ومجموعة البيض بنسبة (١٣,١%).
- ارتفاع مجموعة اللحوم والدواجن بنسبة (٧,٤%) لتساهم بمقدار (١,١٢) في معدل التغير السنوي بسبب ارتفاع أسعار مجموعة اللحوم الطازجة والمجمدة بنسبة (١٢,٣%).
- ارتفاع مجموعة الفاكهة بنسبة (٨,٨%) لتساهم بمقدار (٠,٢٩) في معدل التغير السنوي بسبب ارتفاع أسعار مجموعة الموالح بنسبة (١١,٨%)، مجموعة الفاكهة الجافة بنسبة (١١,٠%).
- ارتفاع مجموعة الحبوب والخبز بنسبة (١٦,٢%) لتساهم بمقدار (١,٢٩) في معدل التغير السنوي بسبب ارتفاع أسعار مجموعة الخبز بنسبة (١٥,٧%)، مجموعة الأرز بنسبة (٣٠,٧%).
- ارتفاع مجموعة الاسماك والمأكولات البحرية بنسبة (١,٣%) لتساهم بمقدار (٠,٠٤) في معدل التغير السنوي بسبب ارتفاع أسعار مجموعة السمك المملح و المدخن بنسبة (١٦,٩%)، ومجموعة المأكولات البحرية بنسبة (١٧,١%).
- ارتفاع مجموعة الزيوت والدهون بنسبة (٧,٧%) لتساهم بمقدار (٠,٢٩) في معدل التغير السنوي بسبب ارتفاع أسعار مجموعة الزيت والسمن البلدى بنسبة (٢٠,٢%)، ومجموعة المسلى الصناعى بنسبة (١,٩%)، مجموعة زيت الزيتون بنسبة (١٧,٥%).
- ارتفاع مجموعة البن والشاي والكاكاو بنسبة (١٤,٠%) لتساهم بمقدار (٠,١٣) في معدل التغير السنوي بسبب ارتفاع أسعار مجموعة الشاي بنسبة (١٤,٨%)، مجموعة البن بنسبة (٥,٦%).

• ارتفاع مجموعة السكر والأغذية السكرية بنسبة (٦,١%) لتساهم بمقدار (٠,١٠) في معدل التغير السنوي بسبب ارتفاع أسعار مجموعة المربى بنسبة (٨,٩%) ومجموعه منتجات الحلويات بنسبة (١٧,٠%).

٢- سجل قسم المشروبات الكحولية والدخان والمكيفات ارتفاعاً قدره (٢١,٢%) ليساهم بمقدار (٠,٩١) في معدل التغير السنوي بسبب ارتفاع أسعار مجموعة الدخان بنسبة (٢١,٢%).

٣- سجل قسم الملابس والأحذية ارتفاعاً قدره (٢٤,٦%) ليساهم بمقدار (٠,٩٣) في معدل التغير السنوي بسبب ارتفاع أسعار مجموعة الملابس الجاهزة بنسبة (٢٤,٤%)، مجموعة الاحذية بنسبة (٣٠,٦%).

٤- سجل قسم المسكن والمياه والكهرباء والغاز والوقود ارتفاعاً قدره (١٠,٧%) ليساهم بمقدار (١,٠٩) في معدل التغير السنوي بسبب ارتفاع أسعار مجموعة الكهرباء والغاز ومواد الوقود الاخرى بنسبة (٢٥,٦%)، مجموعة صيانة وإصلاح المسكن بنسبة (٤,٣%)، مجموعة المياه والخدمات المتنوعة المتعلقة بالمسكن بنسبة (٣٨,٨%).

٥- سجل قسم الأثاث والتجهيزات والمعدات المنزلية والصيانة ارتفاعاً قدره (١٣,١%) ليساهم بمقدار (٠,٣٩) في معدل التغير السنوي بسبب ارتفاع أسعار مجموعة الأجهزة المنزلية بنسبة (١,٤%)، مجموعة الاثاث والتجهيزات والسجاد بنسبة (٦,١%)، مجموعة المفروشات المنزلية بنسبة (١٤,٠%)، ومجموعة السلع والخدمات الإعتيادية المستخدمة فى صيانة المنزل بنسبة (١٨,٥%).

٦- سجل قسم الرعاية الصحية ارتفاعاً قدره (١٢,٧%) ليساهم بمقدار (٠,٦١) في معدل التغير السنوي بسبب ارتفاع أسعار مجموعة المنتجات والأجهزة والمعدات الطبية بنسبة (٩,٧%)، مجموعة خدمات مرضى العيادات الخارجية بنسبة (٢٣,٠%)، ومجموعة خدمات المستشفيات بنسبة (٧,٩%).

٧- سجل قسم الإتصالات السلكية والاسلكية ارتفاعاً قدره (١١,٠%) ليساهم بمقدار (٠,١١) في معدل التغير السنوي بسبب ارتفاع أسعار مجموعة خدمات الهاتف والفاكس بنسبة (١١,٢%).

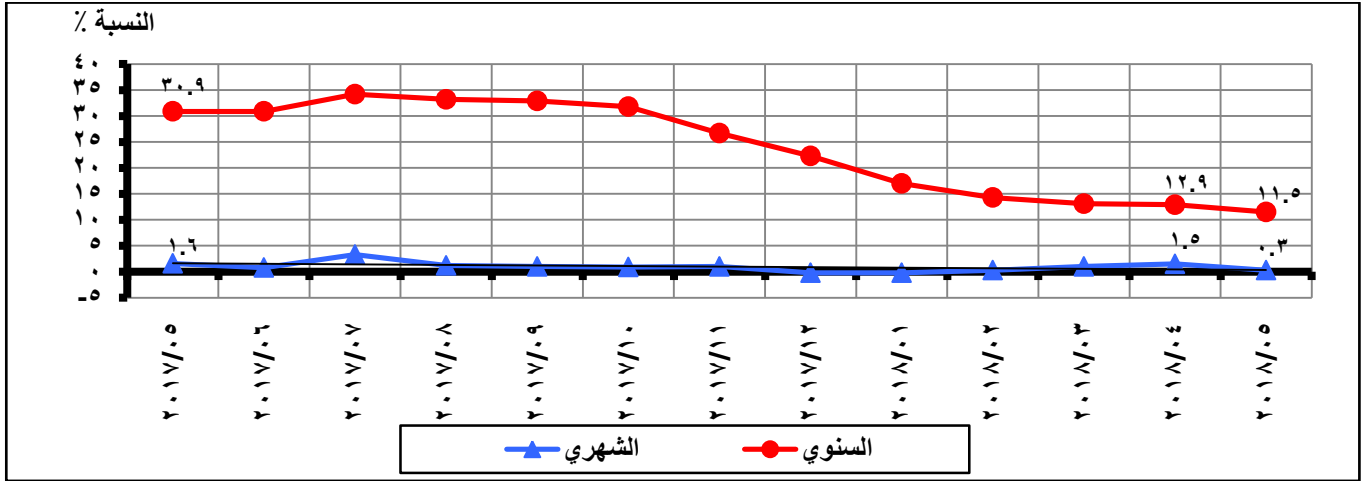
٨- سجل قسم النقل والمواصلات ارتفاعاً قدره (١٤,٤%) ليساهم بمقدار (٠,٤٩) في معدل التغير السنوي بسبب ارتفاع أسعار مجموعة المنفق على النقل الخاص بنسبة (٢٦,٧%)، ومجموعة خدمات النقل بنسبة (١٢,٢%).

٩- سجل قسم الثقافة والترفيهية ارتفاعاً قدره (١١,٦%) ليساهم بمقدار (٠,٢٦) في معدل التغير السنوي بسبب ارتفاع أسعار مجموعة الكتب والصحف والمجلات بنسبة (١٩,٧%) و مجموعة الرحلات السياحية المنظمة بنسبة (١١,٦%).

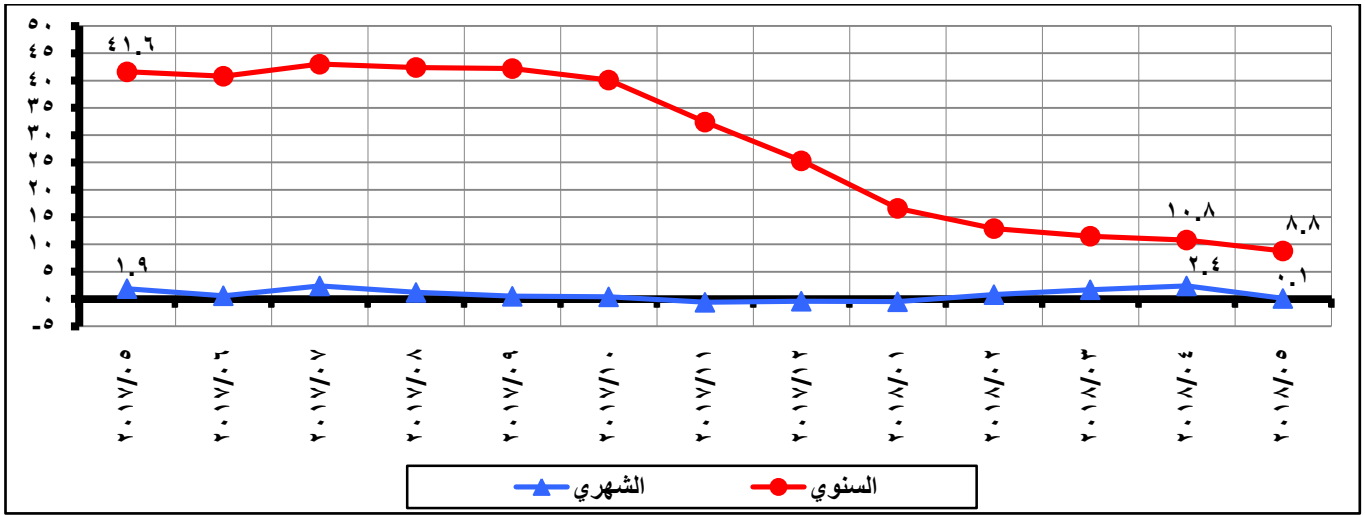
١٠- سجل قسم المطاعم والفنادق ارتفاعاً قدره (١١,٨%) ليساهم بمقدار (٠,٥٣) في معدل التغير السنوي بسبب ارتفاع أسعار مجموعة الوجبات الجاهزة بنسبة (١١,٩%)، مجموعة خدمات الفنادق بنسبة (٦,٧%).

١١- سجل قسم السلع والخدمات المتنوعة ارتفاعاً قدره (١٩,٢%) ليساهم بمقدار (٠,٤٣) في معدل التغير السنوي بسبب ارتفاع أسعار مجموعة العناية الشخصية بنسبة (٢٥,٢%)، ومجموعة أمتعة شخصية بنسبة (٤,٢%)، مجموعة التأمين (١٩,١%).

ثالثاً: نسبة التغير الشهرية والسنوية للرقم العام لإجمالي الجمهورية من شهر مايو ٢٠١٧ إلى شهر مايو ٢٠١٨:



رابعاً: نسبة التغير الشهرية والسنوية لمجموعة الطعام والمشروبات لإجمالي الجمهورية من شهر مايو ٢٠١٧ إلى شهر مايو ٢٠١٨:



خامساً: نسبة التغير السنوية لشهر مايو للسنوات من ٢٠٠٧ حتى ٢٠١٨:

